スクープ 証明書　発行手順

1807YM

梱包袋に記載のURLに接続し、LOT番号を入力し証明書を発行します。

インターネットに接続できる環境を整え、

★www.buerkle.de/certificates へ接続してください

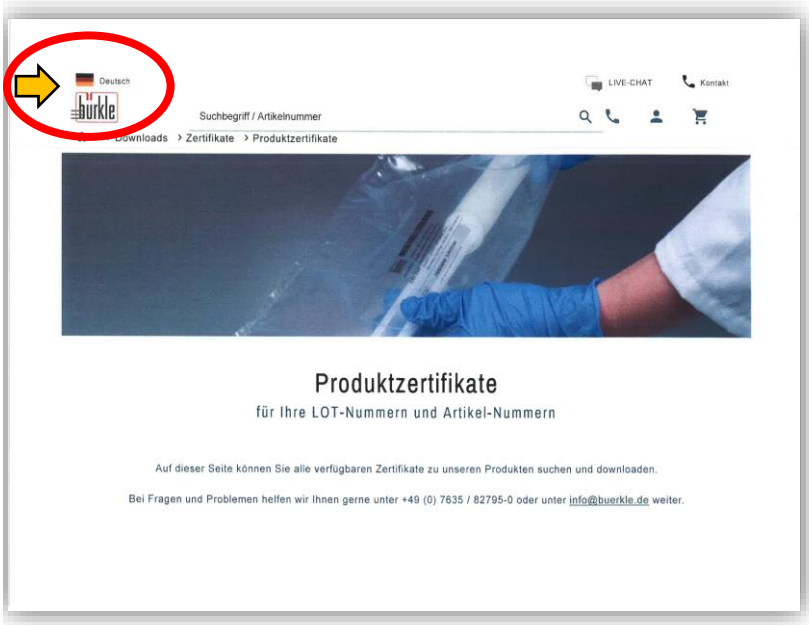

接続しましたら　左画面が出てきます

画面左上の【Deutsch】をクリックしてください

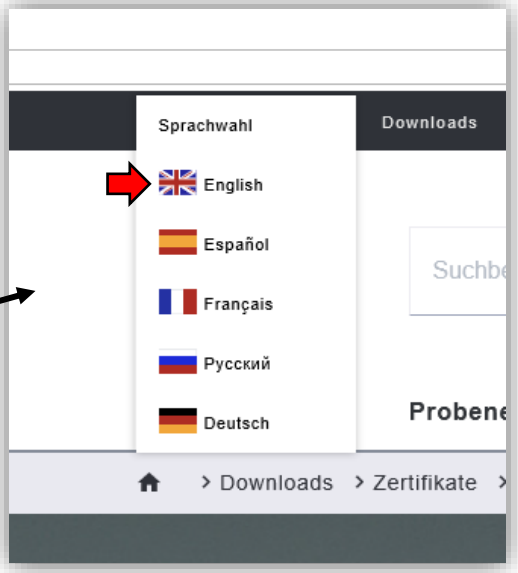

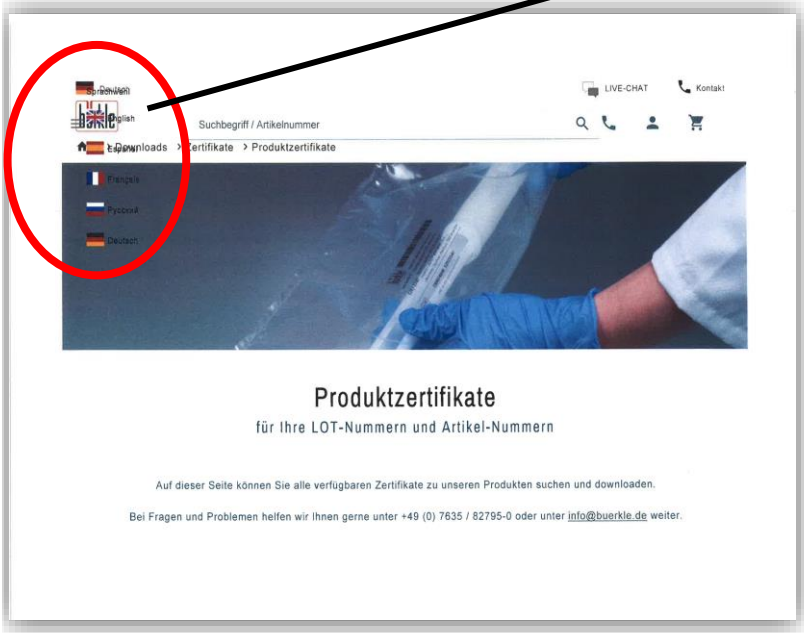

English(英語)を選択してください

英語表記になりましたら、下へスクロールし

Search for LOT numbers　画面へ

LOT ○○○○○○○△△_○○○○○○○○

Certificate at www.buerkle.de/certificates

＊LOT番号は、
数字・ローマ字_数字　で表記されています

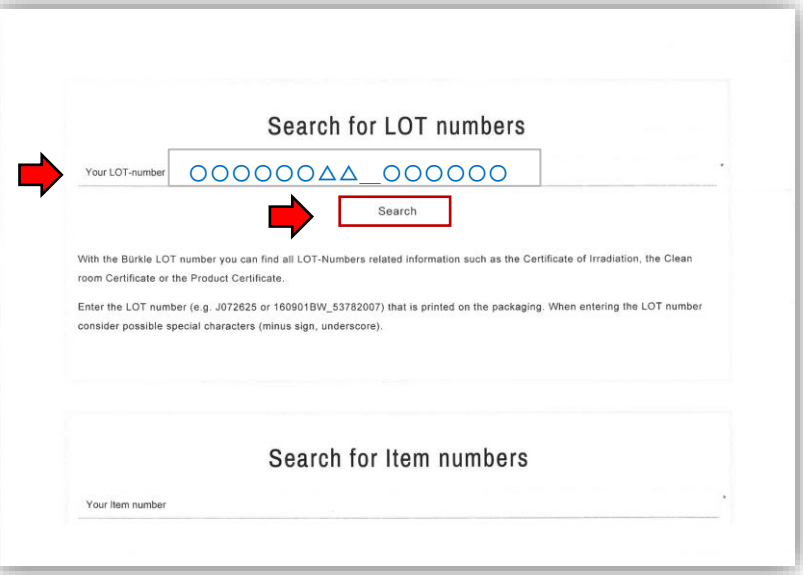

●LOT　No.(数字・ローマ字・記号)入力

・Search for LOT numbers
【Your LOT-number】へ
梱包袋に記載のLOT番号を入力してください

・【Search】をクリックしてください

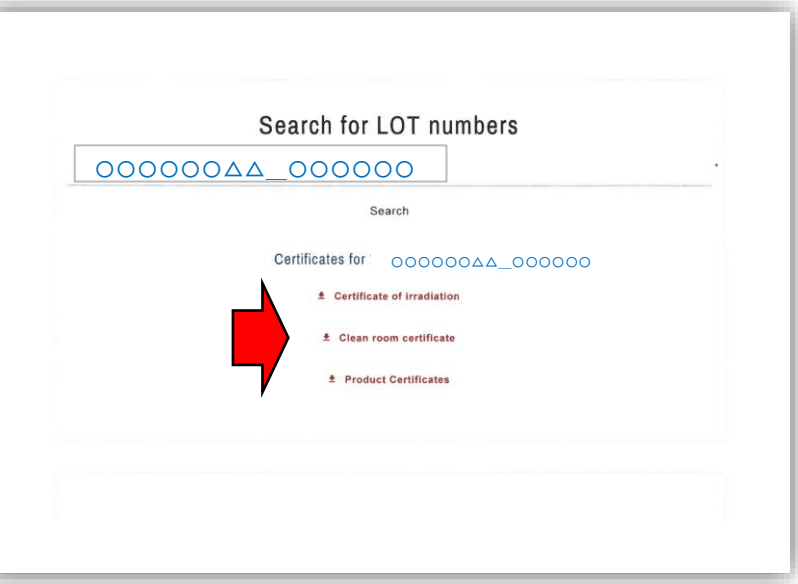

▼Certificate of irradiation
➡ 滅菌証明書

▼Clean room certificate
➡ クリーンルーム証明書

▼Product Certificates
➡ 製品証明書

上記 必要な証明書を選んでください
PDFにて証明書が出力できます